



## **Jeugdaanbod**

**Terugblik op 2018**

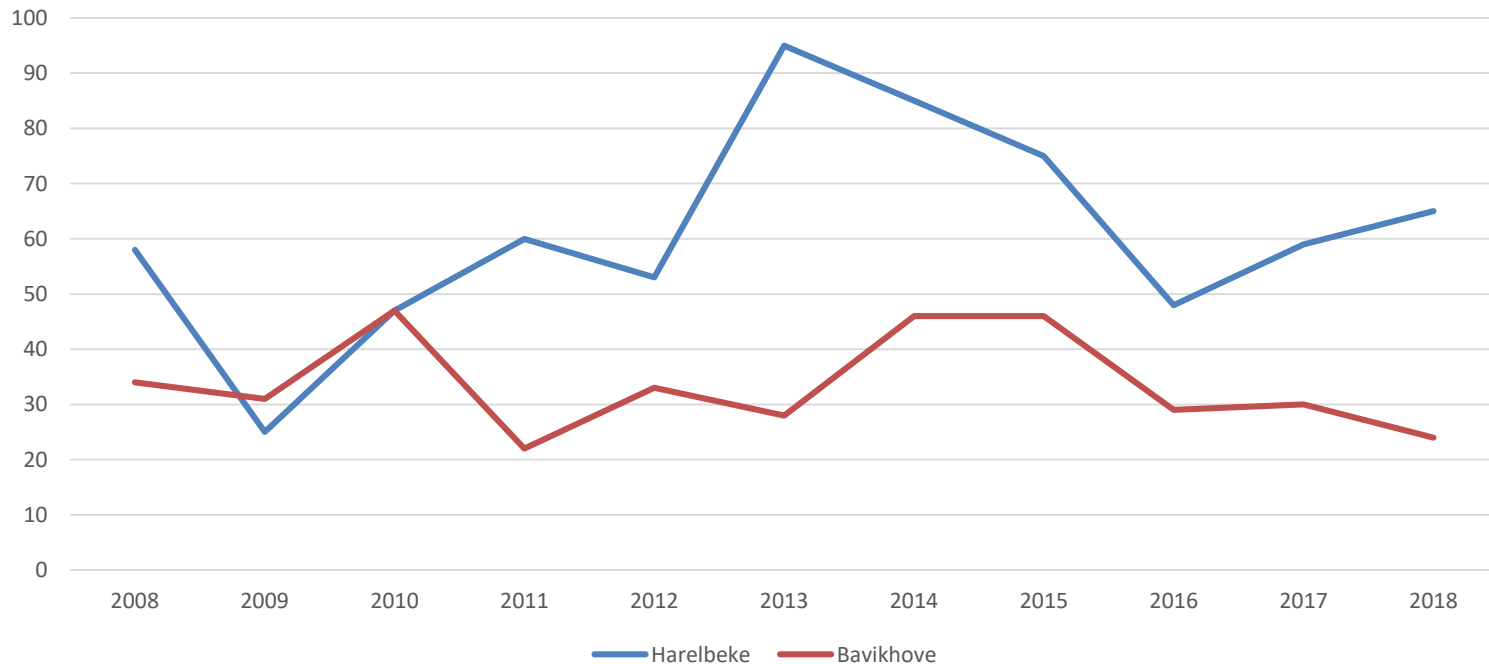
# Speelpleinwerking

# Speelpleinwerking

## Krokusvakantie 2018:

Afdeling Bavikhove: 202 daginschrijvingen; gemiddeld 40 kinderen per dag.

Afdeling Harelbeke: 387 daginschrijvingen; gemiddeld 77 kinderen per dag.

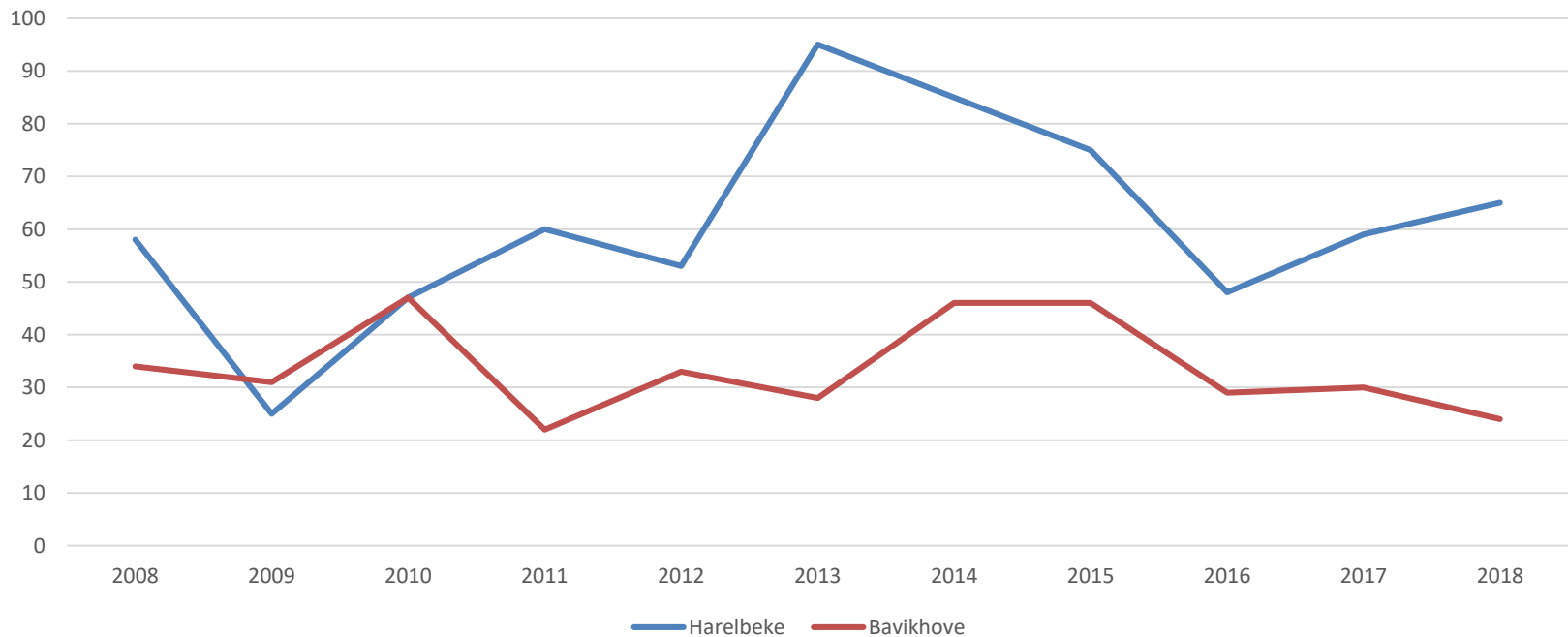


# Speelpleinwerking

## Paasvakantie 2018:

Afdeling Bavikhove: 328 daginschrijvingen; gemiddeld 36 kinderen per dag.

Afdeling Harelbeke: 744 daginschrijvingen; gemiddeld 83 kinderen per dag.

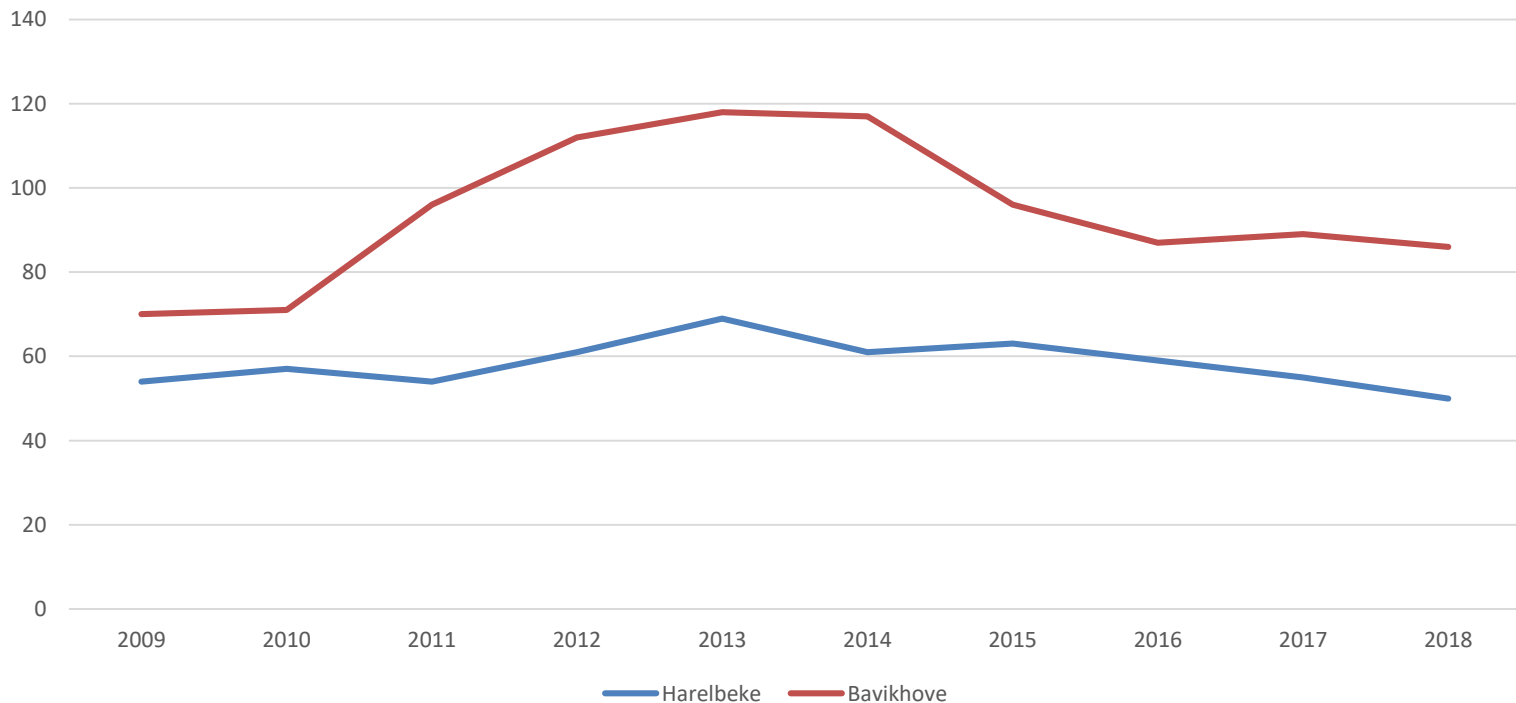


# Speelpleinwerking

## Zomervakantie 2018:

Afdeling Bavikhove: 1645 daginschrijvingen; gemiddeld 50 kinderen per dag.

Afdeling Harelbeke: 2664 daginschrijvingen; gemiddeld 86 kinderen per dag.

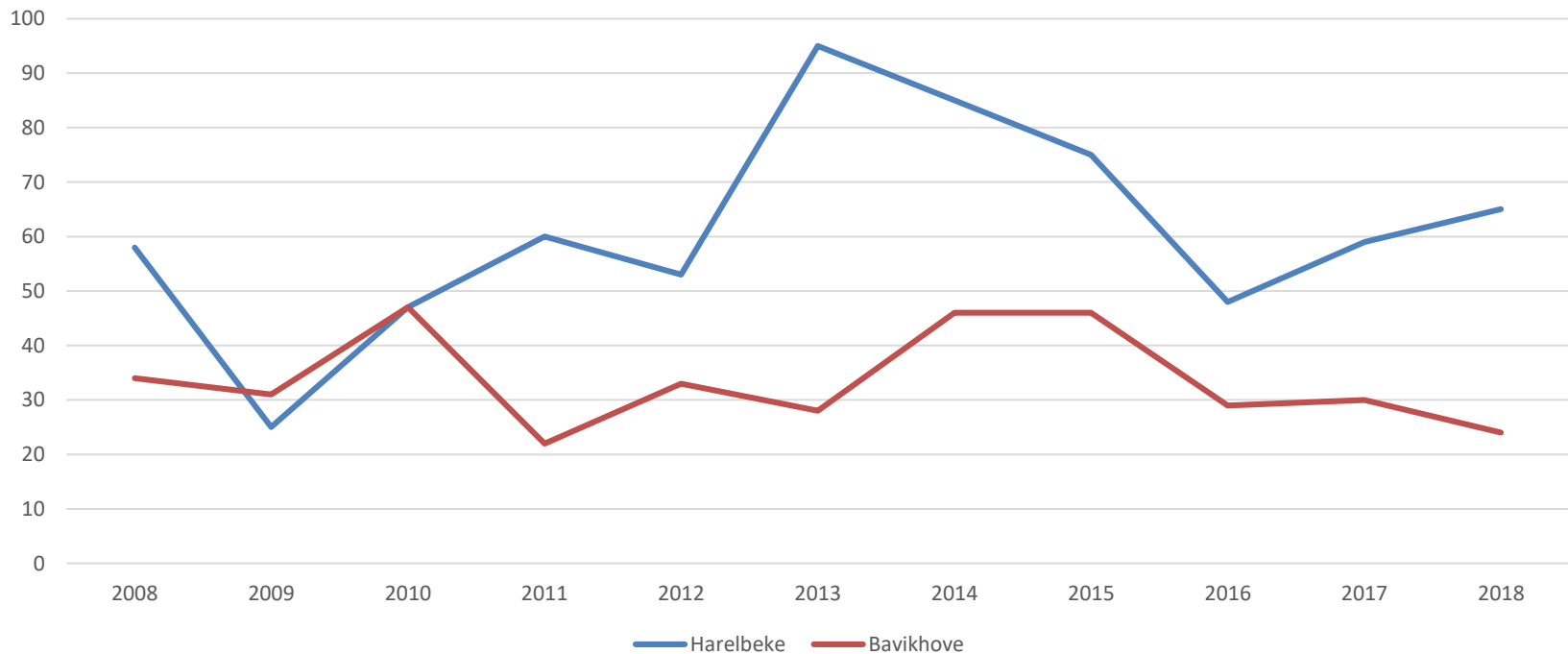


# Speelpleinwerking

## Herfstvakantie 2018:

Afdeling Bavikhove: 72 daginschrijvingen; gemiddeld 24 kinderen per dag.

Afdeling Harelbeke: 196 daginschrijvingen; gemiddeld 65 kinderen per dag.



# Speelpleinwerking

## Inhoudelijke evaluatie:

- Aantal potentiële animatoren zit goed; heel wat nieuwe animatoren komen zich aanmelden.
- Bepaalde momenten te veel animatoren op de werking zelf; wat minder stimulerend is voor de animatoren → aantal animatoren beperkt.
- Aantal kinderen: lichte daling
- Aantallen kinderen zeer sterk afhankelijk van vakantie.



# Speelpleinwerking

## Bevraging

Bevraging van de animatoren na elke vakantie. Opmerkingen worden meegenomen naar de stuurgroep.

Grootste uitdaging voor 2019: nieuwe regeling jobstudenten!



# Grabbelpaswerking

# Grabbelpaswerking

Activiteiten waarvoor op voorhand moet ingeschreven worden.  
Dagactiviteiten of dagdelen. Zowel workshops als uitstappen.

	Krokus 2018	Paas 2018	Totaal 2018
# activiteiten	22	42	<b>64</b>
# deelnemingen	283	233	<b>516</b>
Gem. # kinderen per activiteit	14	7	<b>8,06</b>
Aantal dagen	5	9	<b>14</b>
Gem. # kinderen per dag	57	26	<b>36,86</b>



# Grabbelpaswerking

Laatste Grabbelpaswerking-activiteiten: dalende trend wordt verdergezet; alsmar meer activiteiten moeten geannuleerd worden.

## UiT-Kajuit en Tiener 2-daagses

# UiT-Kajuit

Start van nieuw concept vanaf zomer 2018:

- Thema-weken: inschrijven voor de volledige week.
- Elke dag opvang van 7u30 tot 18u. Activiteiten telkens van 9u tot 16u.
- Vaste leeftijdsgroepen: 3-6 jaar, 7-9 jaar, 10-12 jaar, kriebelkamp.
- Per week 1 daguitstap en 2 à 3 workshops door externe partners.
- 1 jobstudent per kamp, aangevuld met animatoren.
- Vaste prijs: € 15 per dag (3-6 jaar), € 18 per dag (7-9<sup>en</sup> 10-12 jaar)

Tiener 2-daagses:

- 2 dagen activiteiten voor 12-15 jarigen.
- Uren afhankelijk van activiteit; opvang mogelijk in combinatie met UiT-Kajuit kamp
- Vaste prijs: € 25 per dag.

# UiT-Kajuit

## Communicatie:

- Aanbod opgenomen in 'Vakantiekriebels' en online.
- Inschrijven via Webshop of (indien nodig) op de Jeugddienst zelf.
- Week voor het kamp: email naar ouders met meer informatie over activiteiten, uitstap, wat men wanneer moet meebrengen...
- Tijdens het kamp: toonmoment op vrijdagnamiddag.
- Na het kamp: online evaluatieformulier verzonden aan alle ouders.
- Foto's: niet openbaar online, maar enkel via link verzonden aan ouders.

# UiT-Kajuit

Aantallen: (! Aanbod vanaf 2019 al in januari online)

Zomer 2018:

- UiT-Kajuit: 217 plaatsen bezet van maximum 377 deelnemers. (gemiddeld 12,06 kinderen per kamp)
- Tiener 2-daagse: 12 plaatsen bezet van maximum 40 deelnemers. (gemiddeld 6 tieners per 2-daagse)

Herfst 2018:

- UiT-Kajuit: 46 plaatsen bezet van maximum 56 deelnemers. (gemiddeld 23 kinderen per kamp)



# UiT-Kajuit

Vooruitblik 2019:

Krokus 2019:

- UiT-Kajuit: 43 plaatsen bezet van maximum 70 deelnemers. (gemiddeld 14,3 kinderen per kamp)

Pasen 2019:

- UiT-Kajuit: 84 plaatsen bezet van maximum 120 deelnemers. (gemiddeld 16,8 kinderen per kamp)
- Tiener 2-daagses: 13 plaatsen bezet van maximum 20 deelnemers. (gemiddeld 13 tieners per 2-daagse)
- Kriebelkamp: 16 deelnemers.

Zomer 2019:

- UiT-Kajuit: voorlopig 304 plaatsen bezet van max 430 deelnemers; 35 kinderen op wachtlijst. (gem. 16,9 kinderen per kamp)





## **KleuterDOEdels**



# KleuterDOEdels

Samenwerking met verschillende vrijetijdsdiensten:

- Wekelijkse workshop
- Gevarieerd aanbod
- Reeksen van 7 workshops
  - Vaste groep
  - Maximum 15 kleuters per reeks.
- Cijfers:
  - Reeks 1 (januari – februari): 15 deelnemers
  - Reeks 2 (maart – april – mei): 15 deelnemers
  - Reeks 3 (mei – juni): 10 deelnemers
  - Reeks 4 (september – oktober): 7 deelnemers
  - Reeks 4 (november – december): 11 deelnemers



# Buitenspeeldag



# Buitenspeeldag

Initiatief van de Vlaamse Overheid, Nickelodeon, VVJ, ISB

In 2018 organisatie Buitenspeeldag in samenwerking met Provinciedomein de Gavers, Sportdienst Harelbeke en Gemeente Deerlijk.

Woensdag 18 april 2018  
Provinciedomein de Gavers

52 activiteiten

Opkomst: : 2237 kinderen, geschat 1500 (groot)ouders

100-tal medewerkers

## Kinderfuif - Kerstbal



# Kinderfuif - Kerstbal

Op vraag van de Kindergemeenteraad  
Met ouderopvang in de kleine zaal van TSAS

29 juni 2018: kinderfuif.

21 december 2018: Kerstbal.

- Zeer druk bezocht.
- Zeer positieve reacties

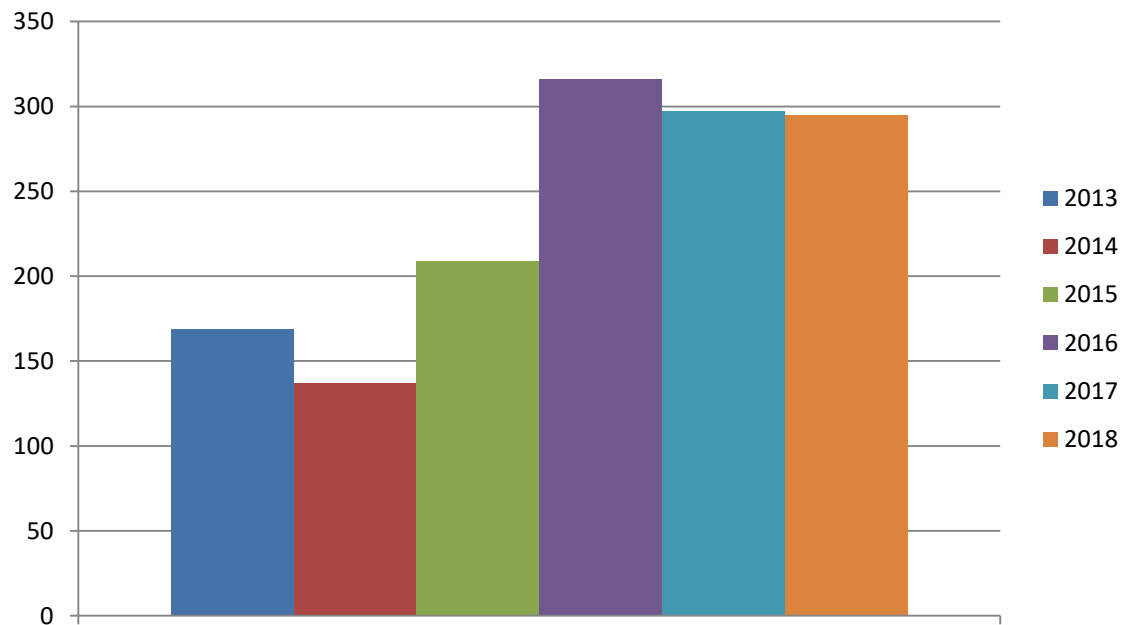


# **Jeugdcentrum TSAS**


## **Terugblik op 2018**

# Totaal aantal activiteiten

2013	2014	2015	2016	2017	2018
169	137	209	316	297	295



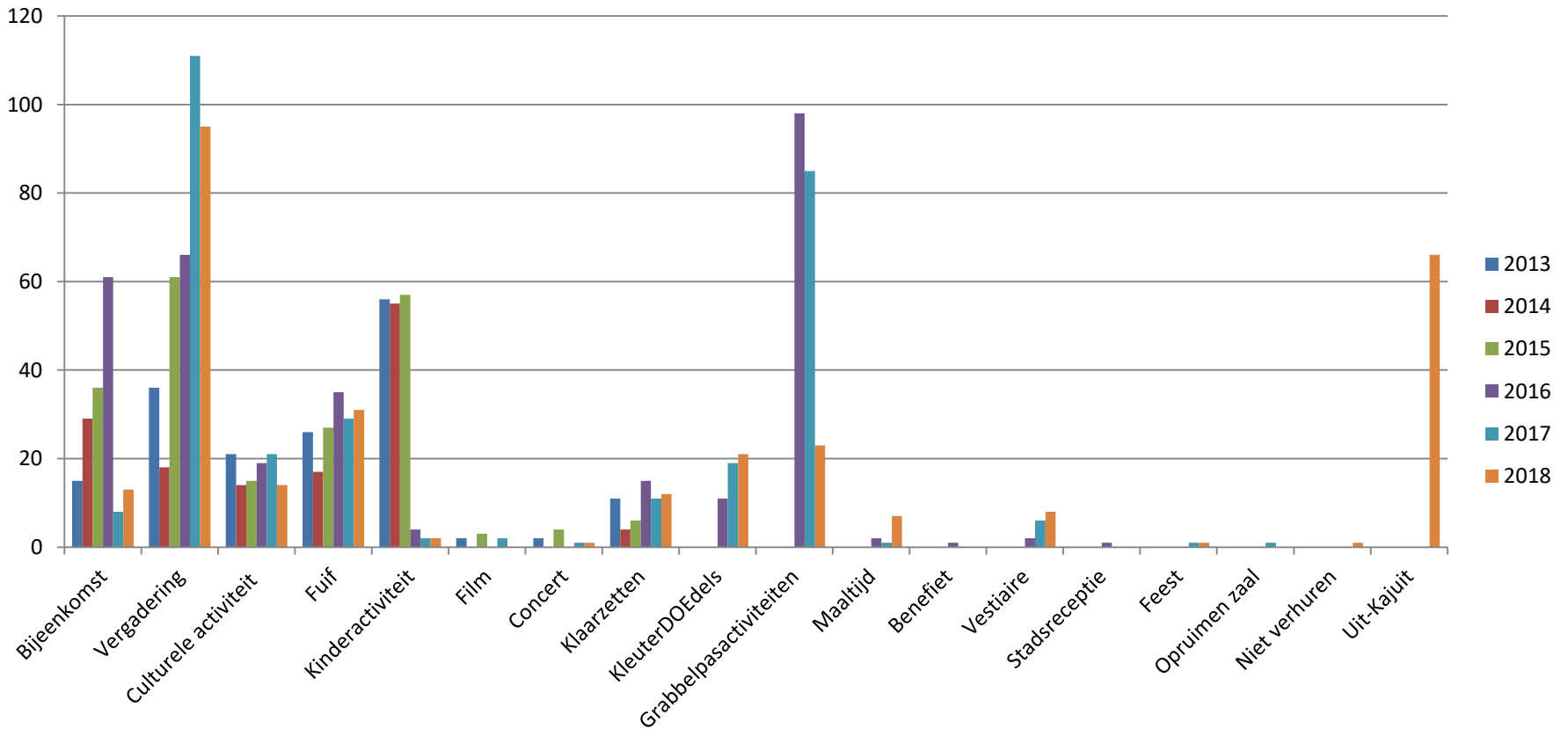




# Type activiteit

	2013	2014	2015	2016	2017	2018
Bijeenkomst	15	29	36	61	8	13
Vergadering	36	18	61	66	111	95
Culturele activiteit	21	14	15	19	21	14
Fuif	26	17	27	35	29	31
Kinderactiviteit	56	55	57	4	2	2
Film	2	0	3		2	0
Concert	2	0	4		1	1
Klaarzetten	11	4	6	15	11	12
KleuterDOEdels				11	19	21
Grabbelpasactiviteiten				98	85	23
Maaltijd				2	1	7
Benefiet				1		0
Vestiaire				2	6	8
Stadsreceptie				1		0
Feest					1	1
Opruimen zaal					1	0
Niet verhuren						1
Uit-Kajuit						66

# Type activiteit



# Type gebruiker

Type	2013	2014	2015	2016	2017	2018
Jeugd	34	20	46	54	36	60
Andere ver.	35	26	30	48	50	40
School	3	2	2	2	3	0
Stad	97	89	131	208	203	195



# Gebruik ruimtes

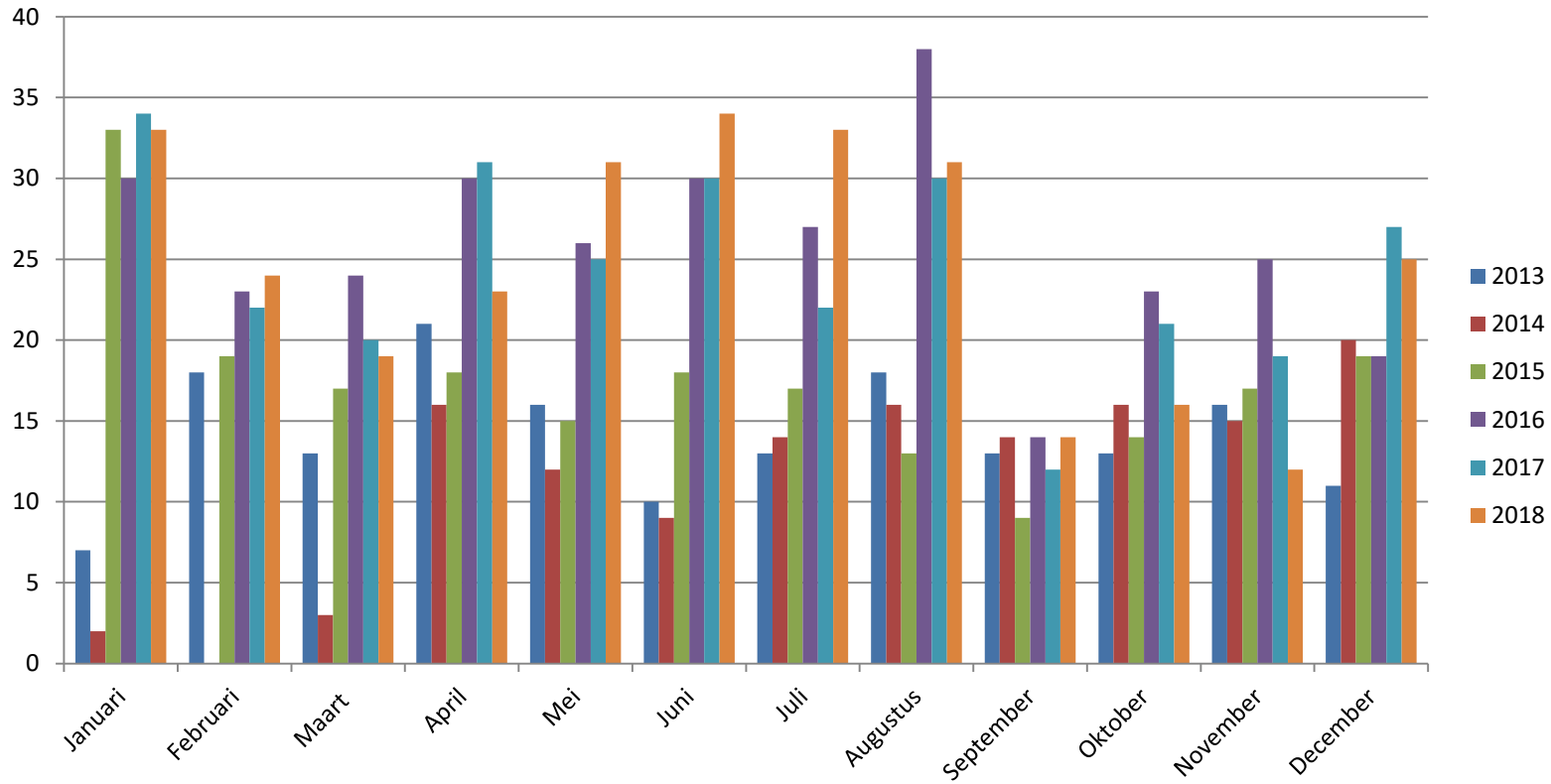
Ruimtes	2013	2014	2015	2016	2017	2018
Volledig	86	78	85	46	42	42
Kleine zaal	32	38	77	131	143	145
Kleine zaal en keuken	11	5	10	40	14	4
Grote zaal	28	12	27	88	85	88
Grote zaal en keuken	11	2	5	2	1	11
Grote zaal en kleine zaal	1	2	5	5	9	4
Keuken					1	1



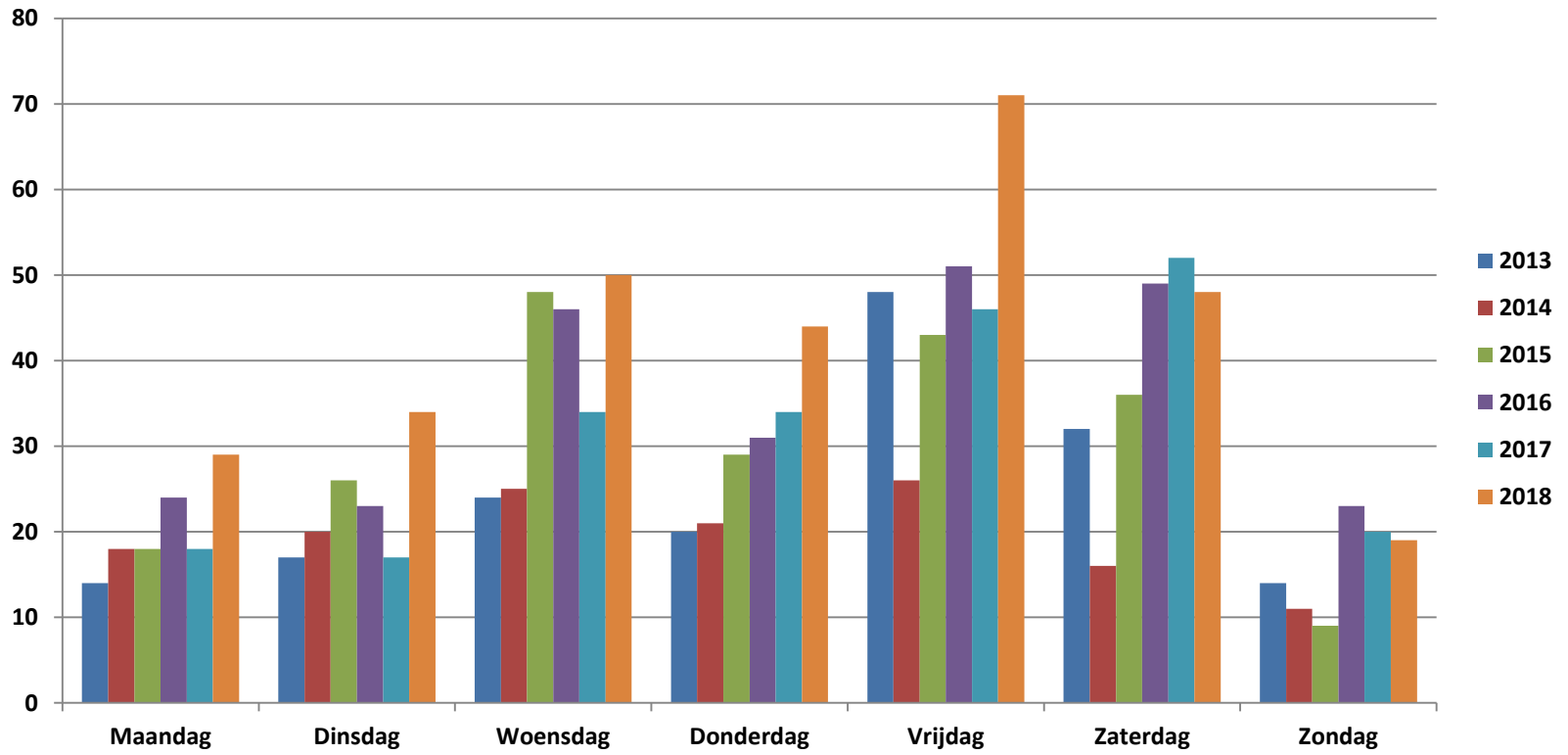
# Gebruik per maand

	2013	2014	2015	2016	2017	2018
Januari	7	2	33	30	34	33
Februari	18	0	19	23	22	24
Maart	13	3	17	24	20	19
April	21	16	18	30	31	23
Mei	16	12	15	26	25	31
Juni	10	9	18	30	30	34
Juli	13	14	17	27	22	33
Augustus	18	16	13	38	30	31
September	13	14	9	14	12	14
Oktober	13	16	14	23	21	16
November	16	15	17	25	19	12
December	11	20	19	19	27	25

# Gebruik per maand



# Gebruik per dag

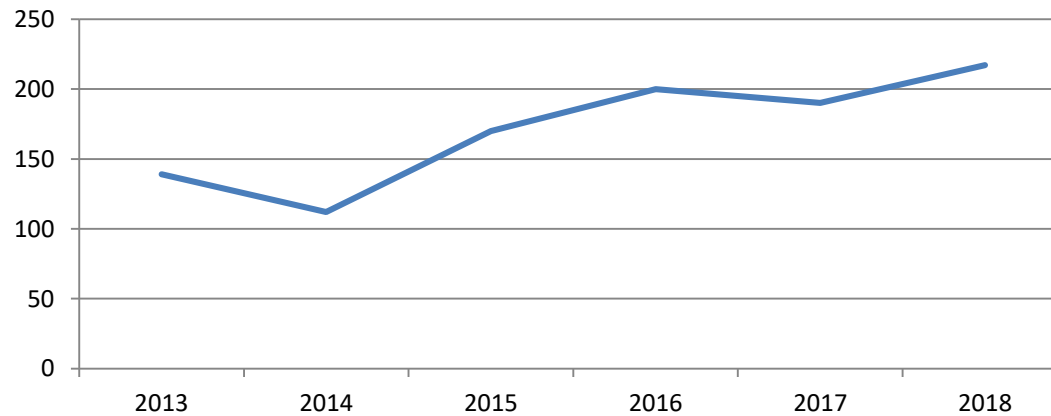




Harelbeke

# Repetitieruimtes

	2013	2014	2015	2016	2017	2018
Groen	74	59	106	86	73	102
Rood	65	53	64	114	117	115
	139	112	170	200	190	217







## **Uitleendienst**

**Terugblik op 2018**

# Uitleendienst

			2013	2014	2015	2016	2017	2018
Audiovisueel materiaal			577	570	629	607	550	454
	<i>Audio materiaal</i>			294	338	318	300	238
	<i>Visuele materialen</i>			276	291	289	250	216
Kookmateriaal			92	119	157	165	124	163
Signalisatiemateriaal/veiligheidsmateriaal			1	4	12	12	9	3
Organisatorische materialen				3	45	39	51	83
Totaal aantal uitleningen			670	696	843	823	734	703



Harelbeke

